

#Bayonneshopping

Janvier 2023

Ludovic Suzor
la compagnie
anglaise des thés

Cher (e) s Commerçant (e)s et Artisan (e)s,

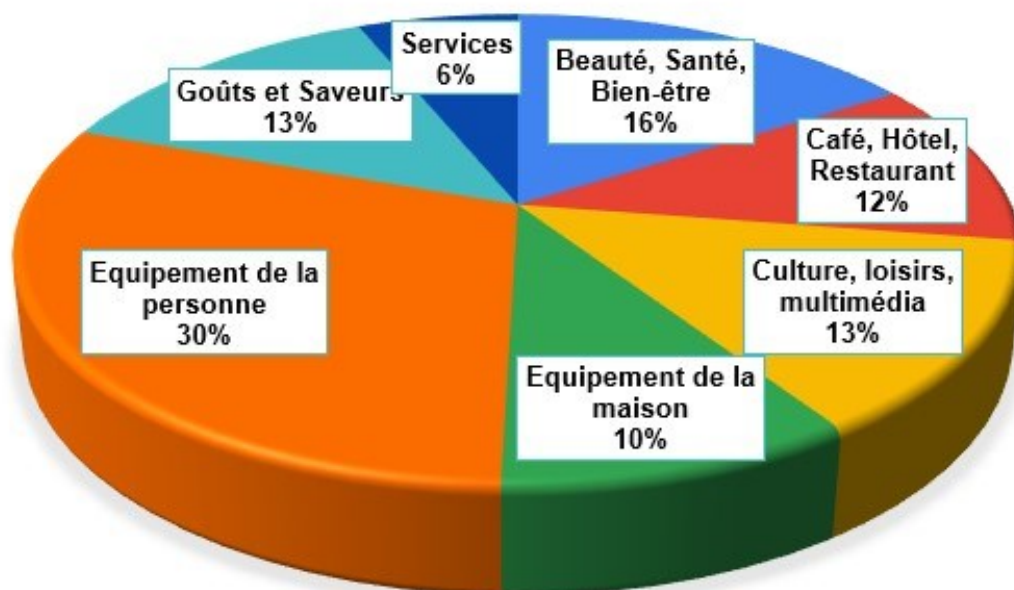
En plus des animations à Bayonne, la météo et les dates des vacances et de Noël ont eu un impact favorable sur la fréquentation en décembre.

Les éléments de conjoncture, retournés à l'ODCA par une centaine d'entre nous, montrent que ce mois a été positif pour beaucoup.

Grâce au travail de l'ODCA, ces données de fréquentation (fournies par L'Agence Départementale du Tourisme), si utiles à la décision, seront dorénavant partagées tous les trimestres.

Bonne lecture, et **Bonne année 2023 !**

Enquête Conjoncture 2022

Répartition
des
répondants
par secteur
d'activité

Enquête réalisée par mail en janvier 2023 : **114 répondants** (10% des destinataires du mail). Tous les secteurs d'activité présents sur la ville sont représentés.

Cette enquête permet une vision de la dynamique commerciale de Bayonne, mais n'est ni exhaustive ni représentative en terme de statistiques. Elle vous permettra néanmoins de vous situer.

Structure des répondants : 72% ont entre 1 et 9 salariés, 23% n'en ont pas., 5% ont plus de 10 salariés

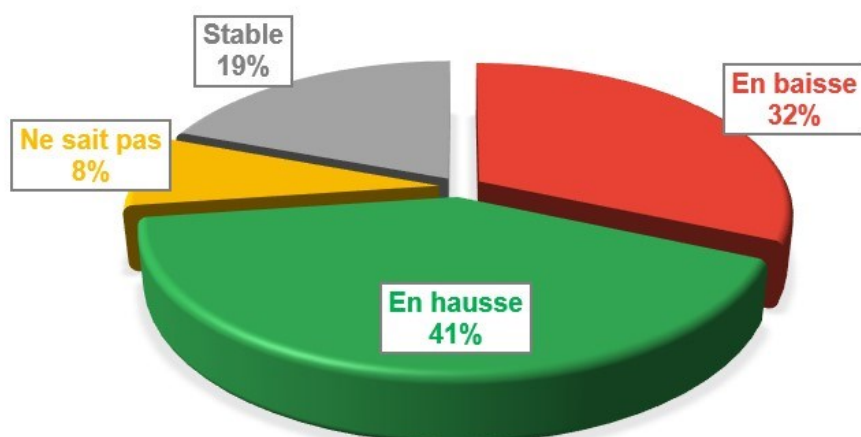
Types d'informations demandées :

- Evolution du chiffre d'affaires en décembre et pour l'année 2022
- Évolution de la fréquentation du magasin en décembre et pour l'année 2022
- Evolution du nombre de tickets de caisse en décembre et pour l'année 2022. 20% des répondants ne sachant pas y répondre, nous ne présentons pas les résultats dans ce document

Année 2022

Evolution du Chiffre d'Affaires 2022 / 2021

Top 3



Secteurs d'activité déclarant un CA supérieur à 2021

- Beauté, santé, optique
- Equipement de la personne
- Café Hôtel Restaurant

Secteurs d'activité déclarant un CA inférieur à 2021

- Goûts et saveurs
- Equipement de la maison
- Culture, loisirs, multimédia

Top 3

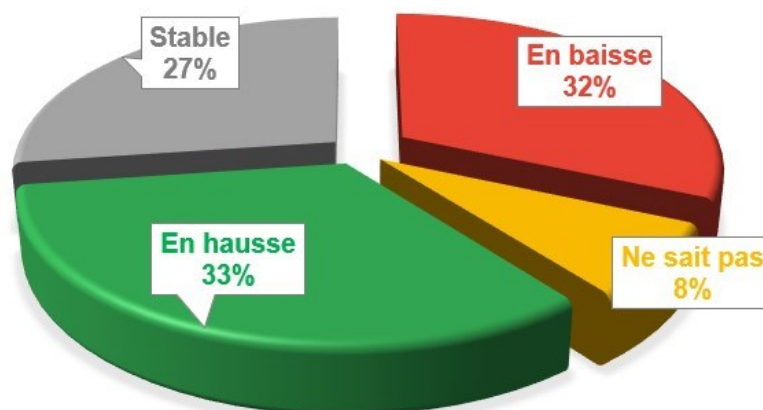
Secteurs d'activité déclarant une fréquentation supérieure à 2021

- Equipement de la personne
- Beauté, santé, optique
- Café Hôtel Restaurant

Secteurs d'activité déclarant une fréquentation en baisse /2021

- Goûts et saveurs
- Services
- Equipement de la maison

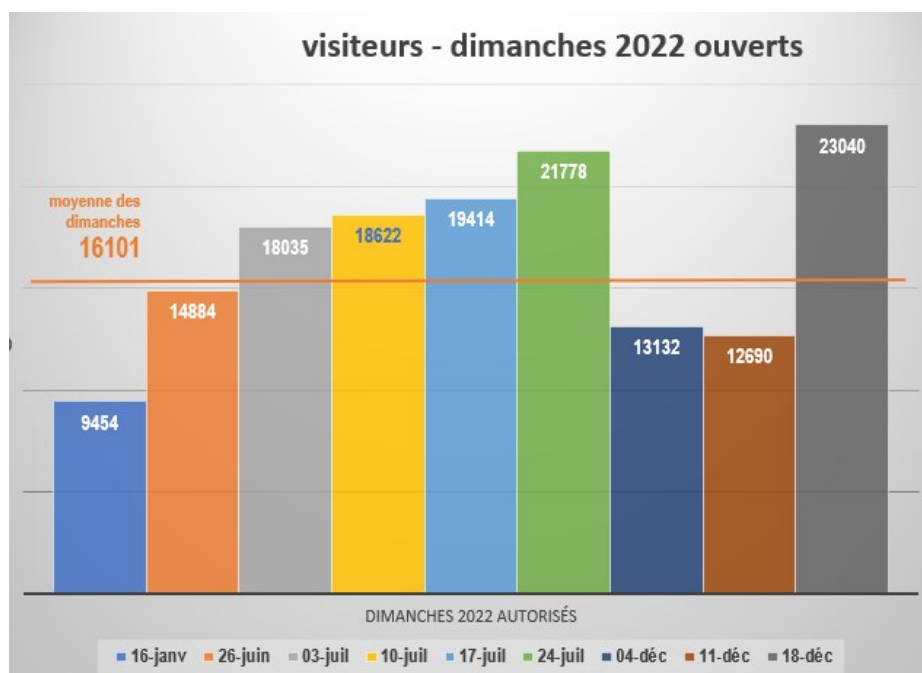
Evolution de la Fréquentation 2022 / 2021



Zoom sur les dimanches ouverts

L'ADT64 nous livre quelques données de fréquentation par des visiteurs Les dimanches ouverts *en 2022

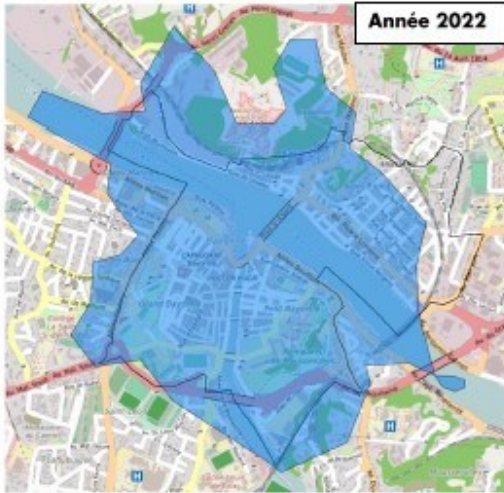
- La moyenne des visiteurs sur les dimanches 2022 est de 16101.
- Les visiteurs du dimanche dorment essentiellement la veille dans les communes limitrophes, et au sud des Landes.
- La clientèle locale du 64 est la plus importante des visiteurs. La clientèle espagnole est très présente sur les dimanches de décembre.
- La fréquentation est plus **importante** les **après-midis** que les matinées.
- moyenne pour les visiteurs



Il s'agit des dimanches dérogoires au repos dominical, accordés par le Conseil Municipal du 9 décembre 2021.

Focus sur Décembre 2022

Etude générale de fréquentation



Les données fournies par notre partenaire Agence Départementale du Tourisme 64 confirment la présence de nombreux visiteurs sur le mois de décembre dans le cœur de ville*.

62 000 personnes ont été présentes en moyenne par jour en décembre, soit 4% de plus qu'en 2021 : ce sont les résidents, les visiteurs, et les travailleurs. Les visiteurs sont au nombre de **18 600 / jour** en moyenne (+2 points/2021) dont **12 400** proviennent d'autres départements ou pays. (20%, +3 points) et 6 200 du département 64.

Top 3 des **personnes présentes** dans le cœur de ville : samedi 17/12, 92 000, samedi 31/12 et samedi 10 décembre, 85 000 personnes chacun des 2 jours.

* cf carte zone de captation

Résultats de l'enquête conjoncture ODCA

Top 3

Secteurs d'activité déclarant un CA supérieur en déc.22 / déc. 21

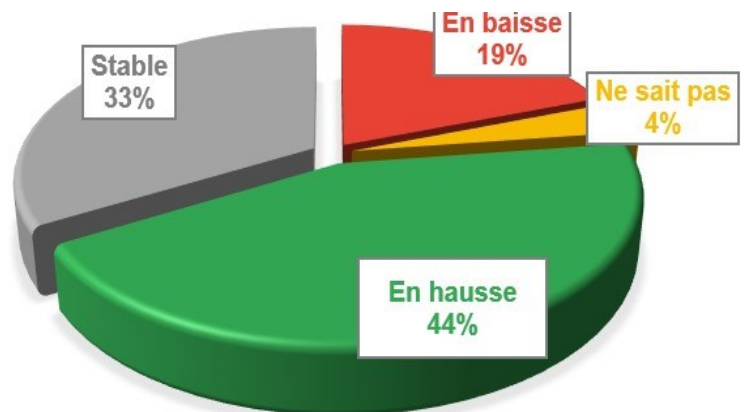
- Goûts et saveurs
- Equipement de la personne
- Culture, loisirs, multimédia

Secteurs d'activité déclarant un CA en baisse en déc. 22 / déc. 21

- Services
- Equipement de la maison
- Culture, loisirs Multimédia

NB : pour le secteur Culture Loisirs Multimédia, 53% déclarent un CA en hausse et 20% un CA en baisse

Evolution du Chiffre d'Affaires de déc. 2022/ déc. 2021



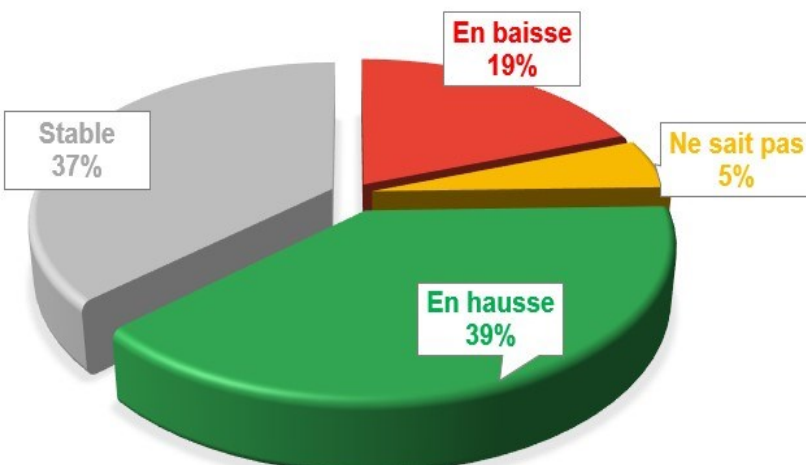
Top 3

Secteurs d'activité déclarant une fréquentation supérieure en déc. 22 / déc. 21 :

- Goûts et saveurs
- Equipement de la personne
- Café Hôtel Restaurant

Secteurs d'activité avec baisse de fréquentation en déc. 22 / déc.21

- Services
- Equipement de la maison
- Culture, loisirs, multimédia



Evolution de la fréquentation de déc. 2022/ déc. 2021

Le chèque cadeau 100% local



En 2022, 195 000 euros ont été offerts à des salariés ou à des particuliers, qui pourront les dépenser dans une ou plusieurs des 190 boutiques partenaires. Adhrez gratuitement au programme Chèque cadeau Bayonne Shopping en remplissant la convention en ligne sur [Bayonneshopping.com/espace_pro](https://bayonneshopping.com/espace_pro), ou envoyez votre demande à odcbayonne@gmail.com

Les news des quartiers

Petit Bayonne

Association des Commerçants, Cafetiers et Restaurateurs du Petit Bayonne

L'association du Petit Bayonne insuffle dans le quartier des actions dynamiques, et se tient à votre écoute. Pour plus de proximité, chaque rue a son référent. Bienvenue à Sébastien Aguer, nouveau président, ZAMAI OSTATUA, 06 59 52 74 02



Bienvenue aux commerces

ANDIE LASHES	<i>Institut de beauté</i>	57 rue Pannecau	LUCA LAULHERE	<i>Luthier</i>	34 rue Bourgneuf
DOG FATHER VAPE SHOP	<i>E-cigarettes</i>	11 rue Bourgneuf	QIPAO	<i>Onglerie</i>	12 rue J Lafitte
KMC KITCHEN	<i>Restaurant</i>	54 rue Bourgneuf	USO SOFRASI	<i>Restaurant Kurde</i>	48 rue Pannecau
LA SOMBRA BY HATÉ	<i>Chapeaux</i>	11 rue Pontrique			

Association des Pros de Saint-Esprit

Saint-Esprit



L'association des Professionnels de Saint-Esprit regroupe les commerces et professionnels du quartier.

Guy Mattera, président, LES CAVES DE ST ESPRIT, 06 63 03 99 62

Bienvenue aux commerces

CIGAVERTE	<i>E-cigarettes et tabacologie</i>	14 allées Marcel Suares
DOMINO'S PIZZA	<i>Pizzeria</i>	17 boulevard Alsace Lorraine
GUITARES MARTELLI	<i>Luthier Guitares</i>	31 boulevard Jean d'Amou
LA CANOPEE	<i>Restaurant Végétalien</i>	48 boulevard Alsace Lorraine
MENAGE A TROIS	<i>Bar à cocktails</i>	Rue Hugues
14 QUAI BERGERET	<i>Restaurant</i>	14 quai Bergeret

Grand Bayonne

Association Cathédrale & Co

L'Asso Cathédrale & Co regroupe les rues Poissonnerie, Espagne, et les rues autour de la Cathédrale.

Pour y adhérer, voir Henri de Saint Julien, président, OH ! GALERIE&CO - 06 33 32 89 55



Association Port-Neuf et Orbe

Cette association regroupe les boutiques des rues Port-Neuf et Orbe. Contactez David Silotto, président, O30 OPTICIEN - 06 07 40 49 32



Bienvenue aux commerces

ATELIER SAINT PE	<i>Galerie d'art</i>	8 rue du Pilon	LE TRUFFICULTEUR	<i>Spécialité</i>	24 rue Port-Neuf
ATELIER LES FRANGINS	<i>Pâtisserie</i>	Rue Port-Neuf	LESP'TITS KAILOUX	<i>Dépôt vente</i>	5 rue Douer
ATOL LES OPTICIENS	<i>Optique</i>	2 place Pasteur	MADemoiselle FANI	<i>Bijoux</i>	33 r Poissonnerie
BAYA	<i>Prêt à porter</i>	65 rue d'Espagne	MARCEL TRAVEL POSTERS	<i>Affiches</i>	3 Place Pasteur
CHEZ PIERRE	<i>Restaurant</i>	18 rue d'Espagne	PERSEPHONE	<i>Fleuriste</i>	3 rue des Carmes
COCHON & CARACTERES	<i>Restaurant</i>	8 r gouverneurs	PETITS ET GRANDS	<i>Optique</i>	25 rue Port-Neuf
GLACES MOUSTACHE	<i>Glacier</i>	24 rue Port-Neuf	PIZZA COSY	<i>Pizzeria</i>	2 Av Léon Bonnat
GLADYS ROCHAS	<i>Céramiques</i>	20 Vieille	REGARD D'AUTEURS	<i>Optique</i>	10 Rue Argenterie
Boucherie			SPAR	<i>Supérette</i>	Rue du 49ème RI
LA France MUTUALISTE	<i>Mutuelle</i>	9 rue Thiers			

STORY BAYONNE

meubles

3 rue Courlis, le Forum

En périphérie