



67 000 (-6%)

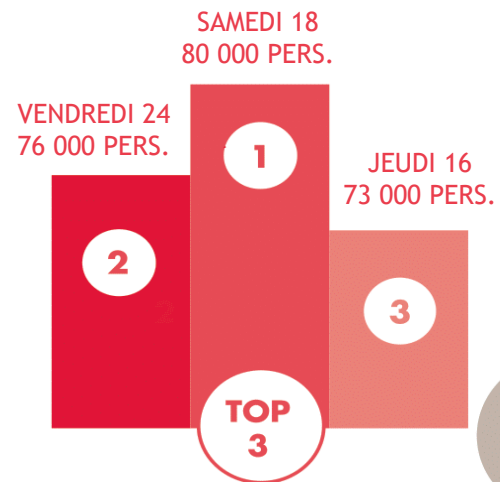
NOMBRE MOYEN DE PERSONNES / JOUR



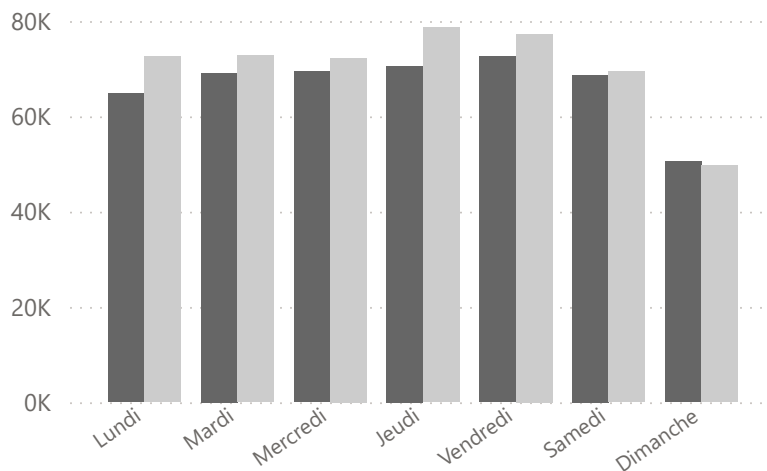
26% (=)
PART DES VISITEURS

VISITEURS
TOURISTIQUES
17 % (=)

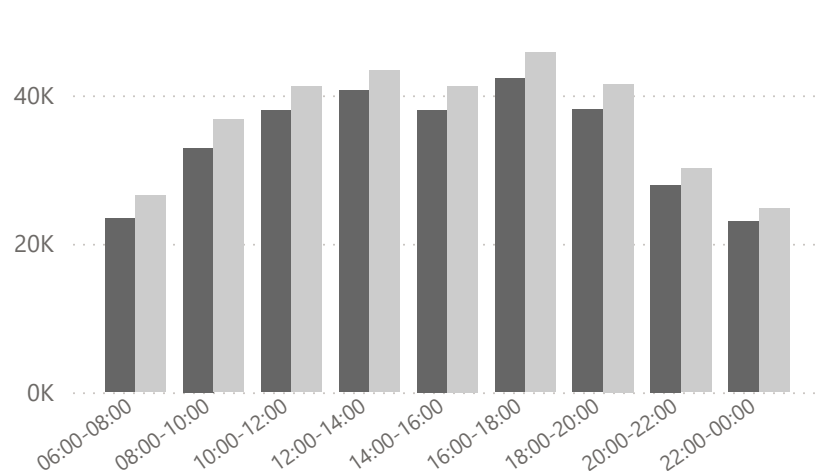
VISITEURS DES
PYRÉNÉES ATLANTIQUES
9 % (=)



Fréquentation moyenne par jour



Fréquentation moyenne par tranche horaire



■ Octobre 2025 ■ Octobre 2024

Source flux vision tourisme - Toutes les évolutions sont calculées par rapport au même mois de l'année précédente.

EN PARTENARIAT AVEC